

Anleitung: Kleingruppen- Unterricht für Schüler

Liebe Schüler, wenn Ihr von Euren Lehrern zu Kleingruppenunterricht eingeladen werdet, hilft Euch diese Anleitung bei der Vorbereitung. Ihr könnt mit PC oder mobilen Geräten teilnehmen.

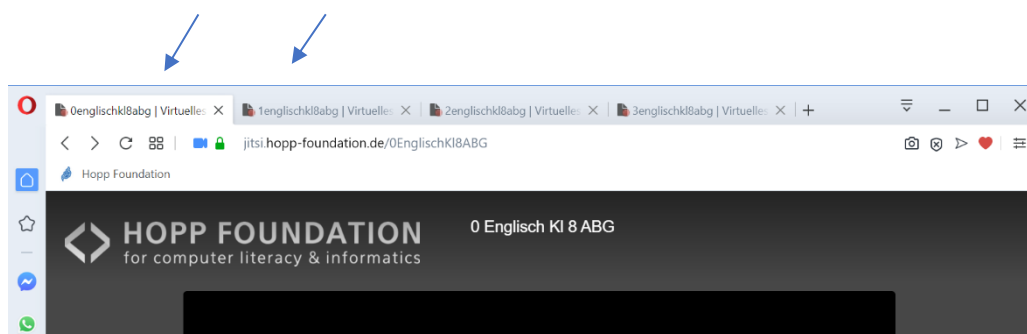
A) Teilnahme mit PC / Laptop:


1) Euer Lehrer wird vor dem Gruppenunterricht eine Liste mit Links versenden, entsprechend der Anzahl der Gruppenräume. Im Beispiel hier ist ein Klassenraum Raum 0 und drei Gruppenräume vorbereitet. Es kann sein, dass Ihr vorher schon wisst in welchen Raum Ihr eingeteilt werdet. Das hilft Euch bei der Vorbereitung.

2) Beginn des Unterrichts:

- Ihr seid für Raum 1 eingeteilt.
- Klickt auf den Link von Raum 0 und dann auf den Link von Raum 1 mit Hilfe der Liste eures Lehrers. Die Liste könnte so aussehen:
Beispiel:

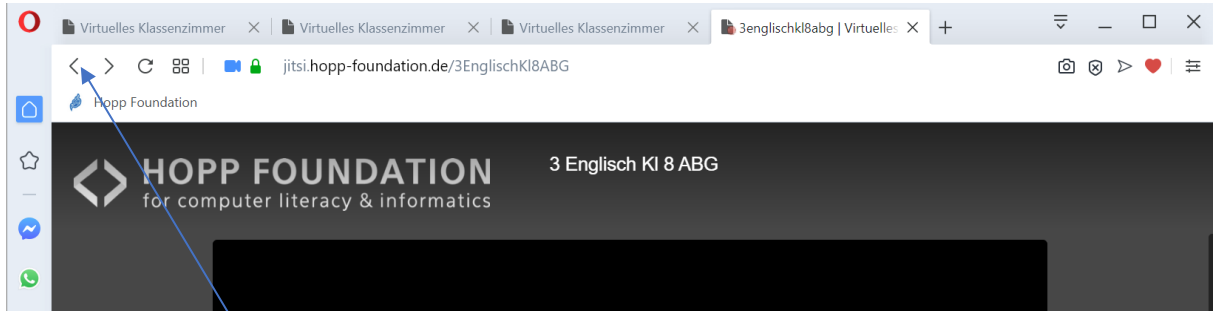
- <https://jitsi.hopp-foundation.de/0EnglischKI8ABG>
- <https://jitsi.hopp-foundation.de/1EnglischKI8ABG>
- <https://jitsi.hopp-foundation.de/2EnglischKI8ABG>
- <https://jitsi.hopp-foundation.de/3EnglischKI8ABG>



- Jetzt verlasst Ihr den Gruppenraum mit 
- Startet Euren Unterricht im ersten Tab, Raum 0.

3) Raum wechseln:

- Raum 0 verlassen mit roter Taste
- Klickt auf den Tab Eures Gruppenraums und



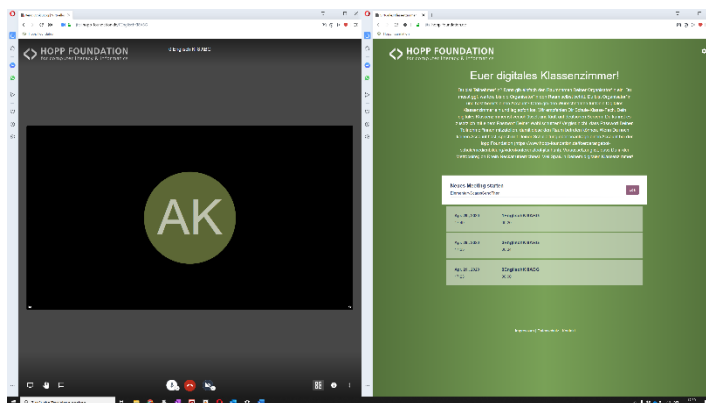
klickt man auf <- (Zurück) im Browser

4) Ende des Gruppenunterrichts:

- Der Lehrer geht von Raum zu Raum und kündigt an zum Klassenraum 0 zurückzukehren
- Alle Kinder wechseln zu Raum 0 und treffen dort den Lehrer

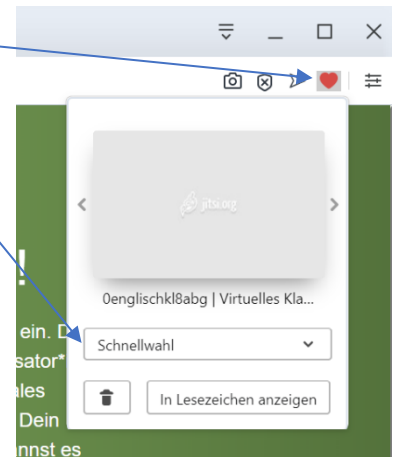
5) 2 Fenster Ansicht (Optional):

- Ihr könnt auch die Fenster nebeneinander anordnen was für mehr Übersicht sorgen. Hierfür werden die Tabs aus der Tab-Leiste gezogen und als separate Fenster angeordnet. Dann reichen 2 Mausklicks den Raum zu wechseln.

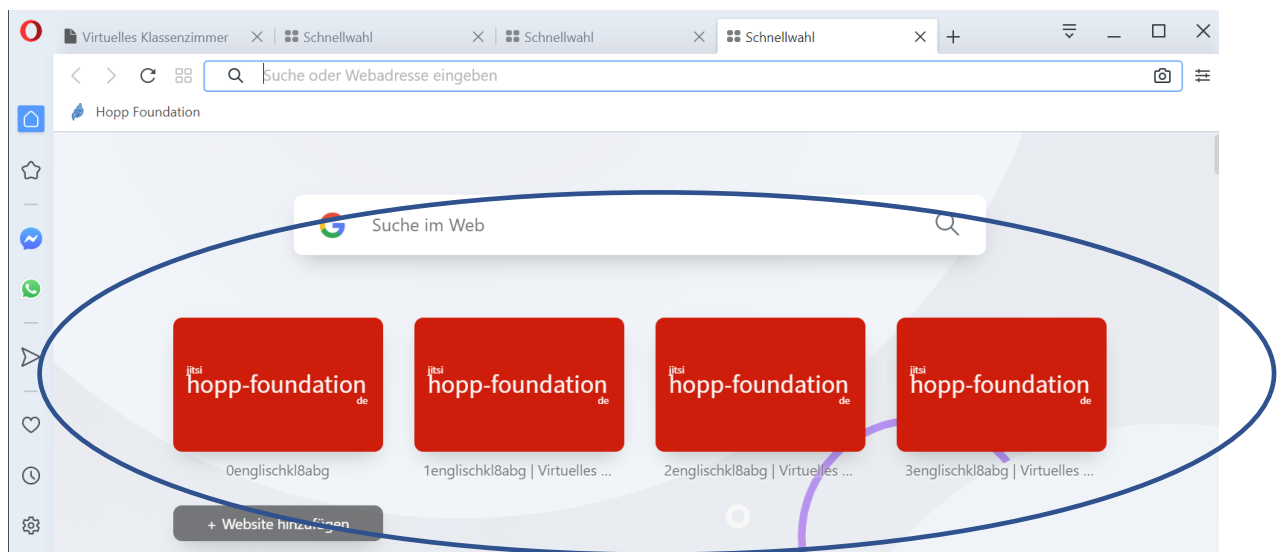


6) Schnellwahl Felder Anlegen optional:

- Um die Tabs schnell aufbauen zu können, vor dem Unterricht oder bei Programm Absturz, kann man Lesezeichen mit dem Herz in der Schnellwahl anlegen (Stern bei Chrom)



- Wenn man das von allen Tabs gemacht hat erhält man die folgende Ansicht, sobald man Opera öffnet. Durch Anklicken der Felder öffnen sich die Klassenräume



B) Teilnahme mit mobilen Geräten:

- Schüler, die mit mobilen Geräten arbeiten öffnen erst Ihren Gruppenraum, verlassen diesen und öffnen dann den Klassenraum. Jetzt ist im Verlauf der jeweilige andere Raum vorhanden und es kann einfach gewechselt werden.



Wenn Sie Hilfe brauchen rufen Sie mich an: **0151 20 100 855** oder
mail@andre-kaess.de

Viele Grüße Andre Kaess